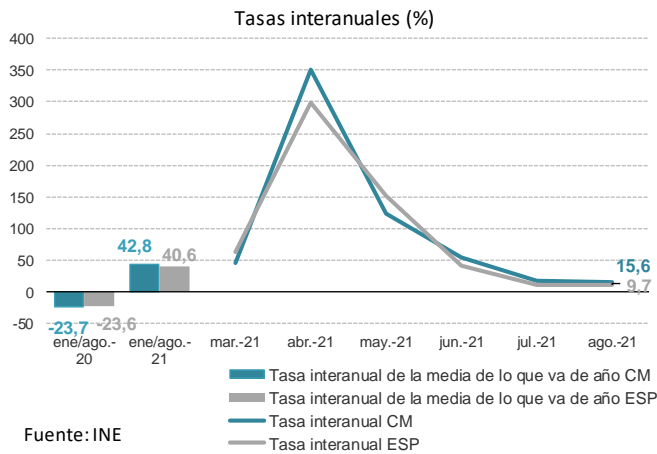
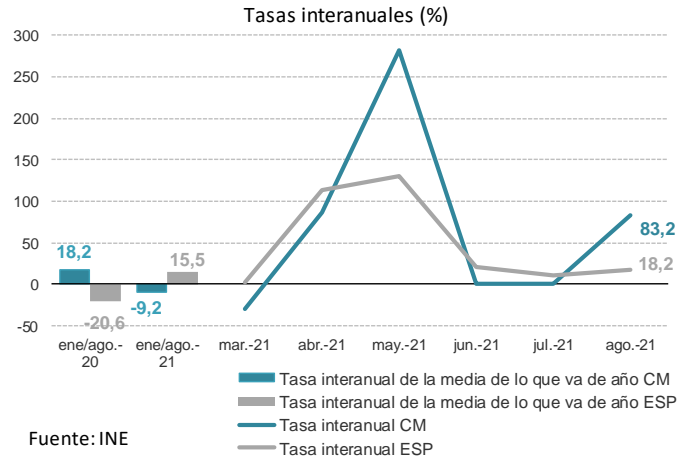


Sociedades mercantiles constituídas



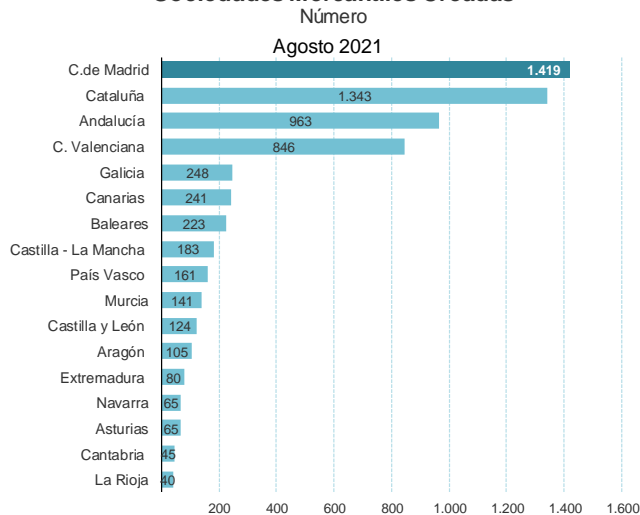
Capital suscrito



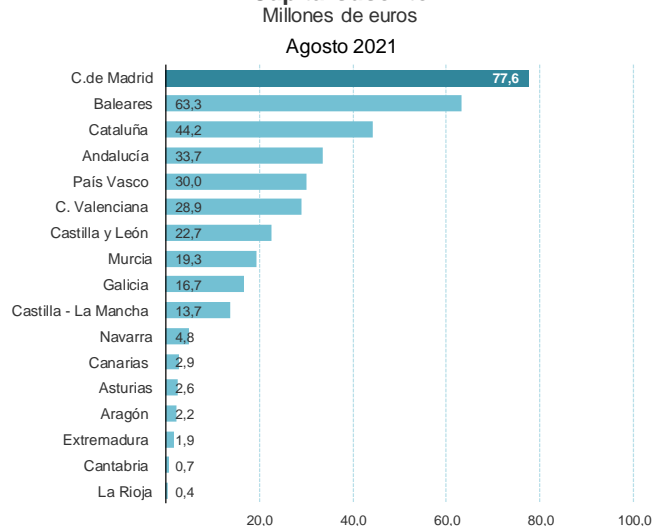
Claves del mes:

- En agosto la creación de sociedades en la Comunidad en Madrid anota su séptimo crecimiento interanual consecutivo. Las 1.419 entidades creadas en este mes, suponen la mayor cifra de todas las regiones y el mayor volumen para este mes de la serie, datos desde 2004. Así, la constitución de empresas en agosto se incrementa en un 15,6% interanual, un 25,1% respecto a agosto de 2019. En relación al mes de julio, se produce una disminución del 31,1%, descenso inferior a la media de las caídas de los meses de agosto de la última década (-34,9%). En España la creación de sociedades disminuye un 24,7% intermensual, aumentando un 9,7% interanual y un 17,5% respecto a agosto de 2019.
- El capital suscrito en la región se cifra en 77,6 millones de euros, posicionándose líder del ranking, con la mayor inversión en agosto de todas las comunidades. La tasa intermensual se sitúa en un -12,2%, pero crece un 83,2% interanual, 8,2% respecto a agosto de 2019. En España el capital suscrito presenta una tasa intermensual del -27,9% y del +18,2% interanual, (+40,5% en relación a agosto de 2019).
- La capitalización media por empresa constituida en la región es de 54.654 euros, aumentando un 58,6% interanual. En España se cifra 57.939 euros, un 7,8% más que en el mismo mes de 2020.
- En el mes y en lo va de año, la Comunidad de Madrid ocupa la primera posición del ranking regional tanto en la creación de empresa como en la inversión realizada por estas para su constitución.

Sociedades Mercantiles Creadas



Capital suscrito



La constitución de empresas en agosto crece en nuestra región un 15,6% interanual y un 25,1% respecto a 2019.

Según la Estadística de Sociedades Mercantiles publicada hoy por el INE, en la Comunidad de Madrid en agosto se han constituido 1.419 empresas, el mayor volumen para este mes de la serie (datos dese 2004), pero un 31,1% menos que en julio. Agosto es un mes con fuerte estacionalidad que presenta importantes reducciones en la media de los diez últimos años, no obstante, el descenso mensual en esta ocasión es inferior al promedio de los meses de agosto de la última década, (-34,9%). En términos interanuales, la creación de empresas aumenta un 15,6%, séptimo crecimiento consecutivo, hay que tener en cuenta que agosto de 2020 presentó el primer aumento del año; el dato de agosto de 2021 supera en un 25,1% al registrado en 2019. En España la creación de entidades en este mes, con 6.309 empresas, cede un 24,7% intermensual, aumentando un 9,7% interanual y un 17,5% respecto a 2019. Nuestra región constituye en agosto el 22,5% de las sociedades creadas en España.

La Comunidad de Madrid concentra en agosto el 21,2% del total de la inversión nacional.

El capital suscrito para la constitución de las nuevas empresas se cifra en 77,6 millones de euros en la Comunidad de Madrid, un 12,2% menos que en julio; la tasa interanual se sitúa en un +83,2%, retornando a tasas positivas tras el leve descenso del mes anterior, la comparativa con el mismo mes de 2019 arroja un aumento del 8,2%. En España, el capital suscrito alcanza los 365,5 millones de euros, por lo que cede un 27,9% intermensual, pero aumenta un 18,2% interanual. La comparativa con el mismo mes de 2019 refleja un incremento del 40,5%.

En agosto el 21,2% del total de la inversión nacional se realizó en la Comunidad de Madrid.

El capital medio por empresa es en este mes un 5,7% inferior a la media nacional Aumento interanual de las disoluciones.

La capitalización media por empresa en este mes ha sido de 54.654 euros en la Comunidad de Madrid, un 27,4% superior a la de julio y un 58,6% más que el mismo mes de 2020. En España, el capital medio por empresa se cifra en 57.939 euros (-4,3% intermensual; +7,8% interanual).

En el mes de agosto la capitalización media por empresa en nuestra región es inferior a la nacional en un 5,7%.

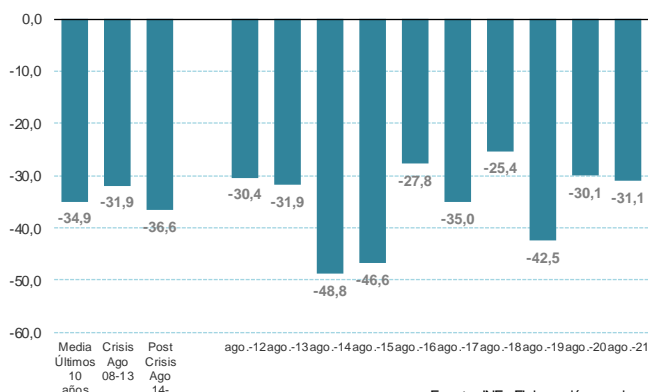
La Comunidad de Madrid líder regional en el acumulado enero-agosto en la creación de sociedades y en la inversión realizada por las empresas y supera los registros de igual periodo de 2019.

En agosto el número de sociedades disueltas en la Comunidad de Madrid disminuye un 18,9% intermensual, pero aumenta un 5,3% interanual (+3,6% comparando con agosto de 2019) En el conjunto nacional las disoluciones han cedido en tasas intermensuales 15,2%, mientras crecen con respecto a agosto de 2020 un 13,4% (+9,2% respecto al mismo mes de 2019).

La Comunidad de Madrid en agosto ocupa, la primera posición del ranking en el número de sociedades y en la inversión realizada por éstas. Diez regiones registran crecimientos interanuales en la creación de sociedades. En relación a agosto de 2019 superan el nivel prepandemia en constituciones doce regiones, siendo la de mayor aumento Baleares, 52,7% y la que presenta el mayor descenso Murcia, 25,0%; la Comunidad de Madrid ocupa la quinta posición entre las más dinámicas. En cuanto a la inversión, sólo en ocho regiones crece interanualmente entre las que se encuentra Madrid, y en relación a agosto de 2019: trece presentan aumentos, el mayor corresponde a Baleares (1245,9%) y el descenso más acusado a Canarias (83,0%); Madrid supera los niveles pre COVID, con la posición número diez.

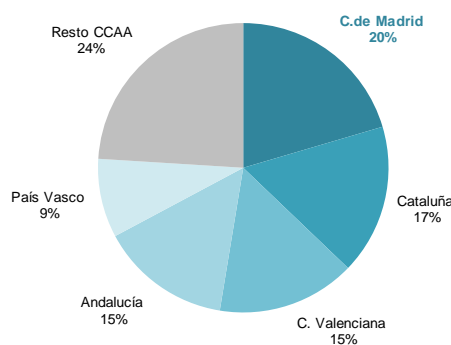
En el acumulado, la región de Madrid lidera la creación de empresas y el capital invertido por éstas, el 23,5% y el 20,4% del total nacional respectivamente. En relación a 2019 cuatro comunidades no recuperan las constituciones pre crisis siendo La Rioja la más rezagada (-7,6%), nuestra comunidad ocupa la séptima posición entre las de mayor crecimiento, 8,9%; en cuanto a la inversión sólo siete regiones superan la de 2019 entre las que se encuentra Madrid, 7,4%.

Sociedades Mercantiles Comunidad de Madrid
Medias Variaciones Mensuales Periodos Indicados



Fuente: INE. Elaboración propia

Capital suscrito por las nuevas sociedades
Acumulado enero-agosto 2021



Fuente: INE



Comunidad de Madrid

Dirección General de Política Económica
CONSEJERÍA DE ECONOMÍA,
HACIENDA Y EMPLEO

Agosto 2021

Sociedades Mercantiles

7 de octubre de 2021

SOCIEDADES MERCANTILES AGOSTO 2021								
C. DE MADRID					ESPAÑA			
	SOCIEDADES CREADAS	CAPITAL SUSCRITO	CAPITAL SUSCRITO POR EMPRESA	SOCIEDADES DISUeltas	SOCIEDADES CREADAS	CAPITAL SUSCRITO	CAPITAL SUSCRITO POR EMPRESA	SOCIEDADES DISUeltas
	(nivel)	(millones €)	(miles €)	(nivel)	(nivel)	(millones €)	(miles €)	(nivel)
SUMAS ANUALES								
2018	21.637	1.172,6	54,2	6.818	95.121	5.200,8	54,7	22.387
2019	21.784	1.038,9	47,7	7.004	93.951	5.563,5	59,2	23.310
2020	17.965	1.336,7	74,4	6.716	79.200	4.912,5	62,0	20.300
TASAS SOBRE SUMAS ANUALES								
2018	6,0	-6,7	-11,9	7,4	0,8	-1,2	-2,0	3,7
2019	0,7	-11,4	-12,0	2,7	-1,2	7,0	8,3	4,1
2020	-17,5	28,7	56,0	-4,1	-15,7	-11,7	4,7	-12,9
ACUMULADO ENERO-AGOSTO								
2019	15.204	694,9	45,7	4.615	65.708	3.986,8	60,7	15.611
2020	11.600	821,4	70,8	3.969	50.196	3.165,2	63,1	12.003
2021	16.563	746,1	45,0	4.802	70.595	3.655,6	51,8	15.560
TASA SOBRE ACUMULADO ENERO-AGOSTO								
2019	1,1	-18,6	-19,5	0,5	-1,5	10,9	12,7	4,2
2020	-23,7	18,2	54,9	-14,0	-23,6	-20,6	3,9	-23,1
2021	42,8	-9,2	-36,4	21,0	40,6	15,5	-17,9	29,6
DATOS EN NIVELES								
ago.-20	1.228	42,3	34,5	378	5.752	309,2	53,8	1.123
sep.-20	1.586	57,9	36,5	576	6.599	223,2	33,8	1.624
oct.-20	1.673	61,2	36,6	484	7.396	398,7	53,9	1.589
nov.-20	1.568	138,7	88,5	766	7.339	367,6	50,1	2.062
dic.-20	1.538	257,5	167,4	921	7.670	757,7	98,8	3.022
ene.-21	1.626	136,2	83,8	880	7.811	627,7	80,4	3.011
feb.-21	2.081	105,2	50,5	748	8.786	598,3	68,1	2.501
mar.-21	2.511	101,5	40,4	613	10.968	420,1	38,3	2.121
abr.-21	2.321	58,5	25,2	682	9.218	330,9	35,9	1.860
may.-21	2.231	109,5	49,1	507	9.570	333,2	34,8	1.720
jun.-21	2.315	69,3	29,9	483	9.554	472,5	49,5	1.570
jul.-21	2.059	88,4	42,9	491	8.379	507,2	60,5	1.503
ago.-21	1.419	77,6	54,7	398	6.309	365,5	57,9	1.274
TASAS DE VARIACIÓN INTERMENSUAL								
ago-20	-30,1	-52,1	-31,5	-30,0	-24,7	-33,0	-10,9	-21,7
sep-20	29,2	36,8	5,9	52,4	14,7	-27,8	-37,1	44,6
oct-20	5,5	5,6	0,2	-16,0	12,1	78,6	59,4	-2,2
nov-20	-6,3	126,8	142,0	58,3	-0,8	-7,8	-7,1	29,8
dic-20	-1,9	85,6	89,2	20,2	4,5	106,1	97,2	46,6
ene-21	5,7	-47,1	-50,0	-4,5	1,8	-17,2	-18,6	-0,4
feb-21	28,0	-22,8	-39,7	-15,0	12,5	-4,7	-15,3	-16,9
mar-21	20,7	-3,5	-20,0	-18,0	24,8	-29,8	-43,8	-15,2
abr-21	-7,6	-42,3	-37,6	11,3	-16,0	-21,2	-6,3	-12,3
may-21	-3,9	87,1	94,7	-25,7	3,8	0,7	-3,0	-7,5
jun-21	3,8	-36,7	-39,0	-4,7	-0,2	41,8	42,0	-8,7
jul-21	-11,1	27,5	43,4	1,7	-12,3	7,3	22,4	-4,3
ago-21	-31,1	-12,2	27,4	-18,9	-24,7	-27,9	-4,3	-15,2
TASAS DE VARIACIÓN INTERANUAL								
ago-20	8,3	-40,9	-45,5	-1,6	7,2	18,9	10,9	-3,8
sep-20	21,9	16,6	-4,4	34,0	14,0	11,5	-2,2	29,4
oct-20	-10,6	8,5	21,3	-11,4	-7,9	-22,0	-15,3	-8,8
nov-20	-15,9	22,5	45,7	18,8	0,1	14,6	14,5	4,0
dic-20	-0,3	106,5	107,2	19,9	8,1	39,1	28,7	11,1
ene-21	-14,7	-53,5	-45,5	-20,7	-9,8	-27,7	-19,8	-15,3
feb-21	5,6	-16,7	-21,1	-12,1	3,1	41,6	37,4	3,4
mar-21	45,3	-29,0	-51,1	29,1	61,8	2,1	-36,9	44,3
abr-21	350,7	86,4	-58,6	595,9	298,4	114,0	-46,3	360,4
may-21	123,8	281,5	70,5	231,4	152,4	130,3	-8,7	256,8
jun-21	54,4	0,9	-34,7	32,7	41,8	20,2	-15,3	40,8
jul-21	17,3	-0,1	-14,8	-9,1	9,7	10,0	0,3	4,7
ago-21	15,6	83,2	58,6	5,3	9,7	18,2	7,8	13,4

Fuente: INE

RANKING REGIONAL SOCIEDADES MERCANTILES AGOSTO 2021

Nº SOCIEDADES (Nivel)	CAPITAL SUSCRITO (millones de €)	CAPITAL SUSCRITO POR EMPRESA (€)	Nº SOCIEDADES (Tasa interanual)	CAPITAL SUSCRITO (Tasa interanual)
Total Nacional 6.309	Total Nacional 365,5	Baleares 283.794	La Rioja 73,9	Baleares 1.882,6
C.de Madrid 1.419	C.de Madrid 77,6	País Vasco 186.404	Navarra 54,8	Navarra 842,9
Cataluña 1.343	Baleares 63,3	Castilla y León 183.403	Extremadura 40,4	Castilla - La Mancha 763,1
Andalucía 963	Cataluña 44,2	Murcia 136.837	Cataluña 30,4	País Vasco 524,3
C. Valenciana 846	Andalucía 33,7	Castilla - La Mancha 74.617	Castilla - La Mancha 20,4	Castilla y León 385,1
Galicia 248	País Vasco 30,0	Navarra 74.415	C.de Madrid 15,6	Murcia 282,2
Canarias 241	C. Valenciana 28,9	Galicia 67.266	País Vasco 14,2	Asturias 203,2
Baleares 223	Castilla y León 22,7	Total Nacional 57.939	C. Valenciana 11,5	C.de Madrid 83,2
Castilla - La Mancha 183	Murcia 19,3	C.de Madrid 54.654	Total Nacional 9,7	Total Nacional 18,2
País Vasco 161	Galicia 16,7	Asturias 40.400	Aragón 5,0	Canarias -7,8
Murcia 141	Castilla - La Mancha 13,7	Andalucía 34.954	Canarias 1,7	Extremadura -14,0
Castilla y León 124	Navarra 4,8	C. Valenciana 34.157	Cantabria 0,0	C. Valenciana -18,4
Aragón 105	Canarias 2,9	Cataluña 32.879	Galicia -0,8	Andalucía -23,0
Extremadura 80	Asturias 2,6	Extremadura 23.175	Asturias -1,5	Cantabria -34,5
Navarra 65	Aragón 2,2	Aragón 20.733	Castilla y León -7,5	Cataluña -53,0
Asturias 65	Extremadura 1,9	Cantabria 16.222	Andalucía -7,8	Aragón -61,3
Cantabria 45	Cantabria 0,7	Canarias 12.228	Baleares -8,2	La Rioja -62,6
La Rioja 40	La Rioja 0,4	La Rioja 8.875	Murcia -23,4	Galicia -72,2

DATOS ACUMULADOS ENERO - AGOSTO 2021

Nº SOCIEDADES (Nivel)	CAPITAL SUSCRITO (millones de €)	CAPITAL SUSCRITO POR EMPRESA (€)	Nº SOCIEDADES (Tasa interanual)	CAPITAL SUSCRITO (Tasa interanual)
Total Nacional 70.595	Total Nacional 3.655,6	País Vasco 146.742	Castilla - La Mancha 50,2	País Vasco 356,6
C.de Madrid 16.563	C.de Madrid 746,1	Murcia 87.751	Navarra 46,7	Murcia 219,8
Cataluña 13.585	Cataluña 612,0	C. Valenciana 68.969	Cantabria 45,4	Castilla - La Mancha 138,9
Andalucía 12.102	C. Valenciana 562,9	Navarra 63.400	Cataluña 43,9	C. Valenciana 105,1
C. Valenciana 8.161	Andalucía 532,9	Baleares 62.018	C.de Madrid 42,8	Baleares 51,1
Galicia 2.763	País Vasco 322,1	Galicia 57.394	Andalucía 41,8	Navarra 47,5
Baleares 2.343	Murcia 169,2	Total Nacional 51.783	Total Nacional 40,6	Andalucía 45,1
Canarias 2.332	Galicia 158,6	Aragón 50.307	Canarias 40,1	Aragón 38,7
País Vasco 2.195	Baleares 145,3	Castilla y León 46.758	Castilla y León 39,2	Asturias 31,6
Castilla - La Mancha 2.065	Castilla y León 90,3	Cataluña 45.053	Murcia 37,9	Extremadura 30,4
Castilla y León 1.931	Castilla - La Mancha 75,9	C.de Madrid 45.043	Aragón 37,9	Total Nacional 15,5
Murcia 1.928	Aragón 66,8	Andalucía 44.037	Extremadura 37,3	Castilla y León -3,1
Aragón 1.328	Canarias 51,5	Extremadura 37.591	País Vasco 35,7	C.de Madrid -9,2
Asturias 893	Navarra 38,0	Castilla - La Mancha 36.767	Asturias 35,3	Cataluña -12,0
Extremadura 832	Extremadura 31,3	Asturias 34.068	C. Valenciana 35,2	Cantabria -23,3
Navarra 600	Asturias 30,4	Cantabria 24.828	Baleares 35,2	La Rioja -34,7
Cantabria 564	Cantabria 14,0	Canarias 22.094	Galicia 34,6	Galicia -44,1
La Rioja 305	La Rioja 5,6	La Rioja 18.462	La Rioja 29,2	Canarias -77,5

Fuente: INE